



國泰君安國際
GUOTAI JUNAN INTERNATIONAL

2024年全年业绩发布

股份代号: 1788.HK

香港 · 2025年3月

目 录

概要 第3页

宏观市场 | 业绩回顾

财务分析 第5页

收入明细 | 资产负债表 | 流动性管理 | 投资者回报 | 信用评级

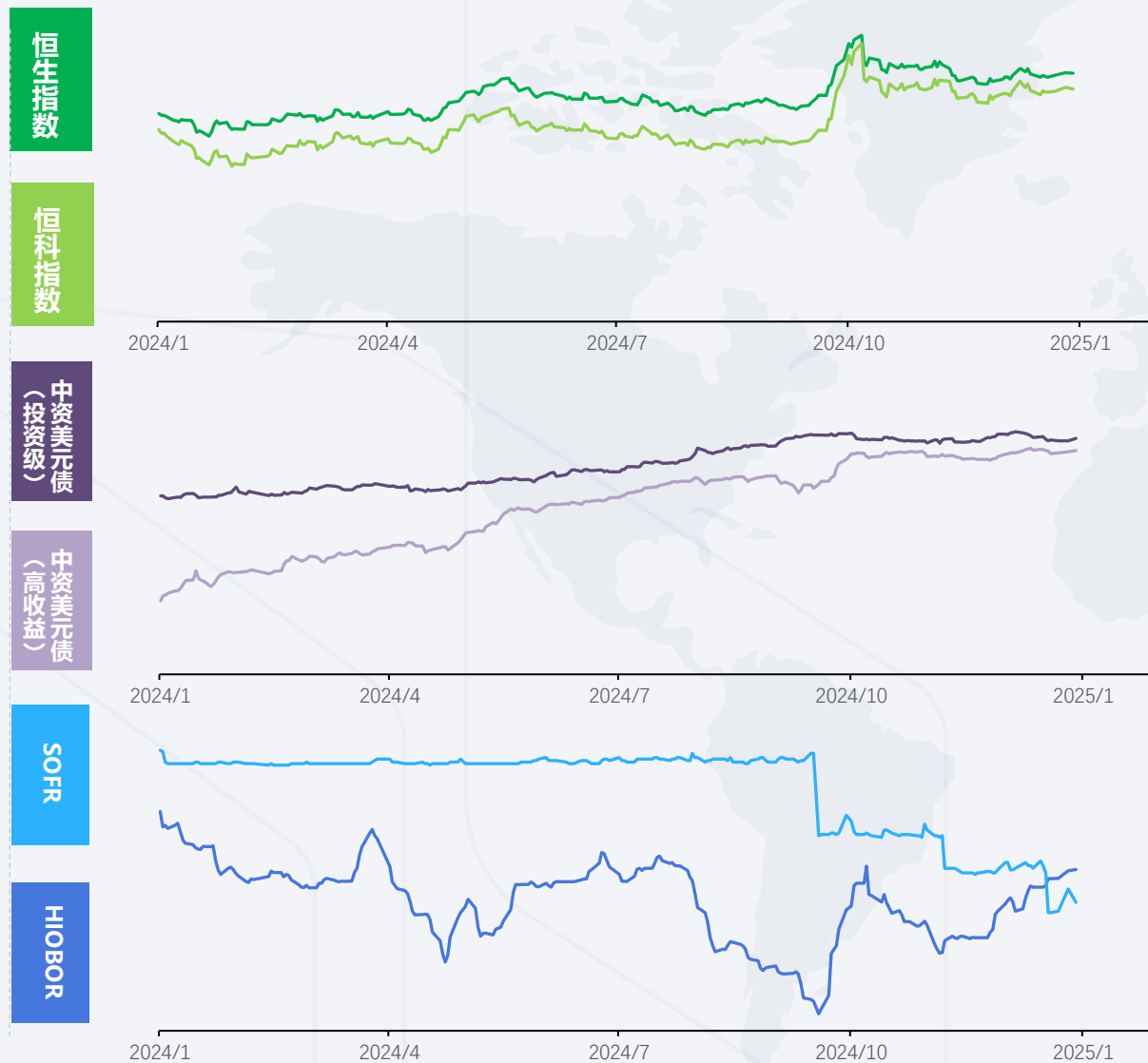
业务发展 第12页

财富管理 | 企业融资 | 机构服务 | 区域联动 | 可持续绿色金融

附录 第19页

组织架构 | 里程碑 | 股东结构 | 监管牌照 | 奖项

2024年各大指数表现



恒生指数
较年初涨17.7%
日均成交额
同比涨25.5%



港股
IPO融资金额
同比涨89%



- 不确定因素持续影响
- 部分行业有所回暖，市场情绪仍较谨慎

- 港股融资总金额同比上涨22%

中资美元债指数
高收益债较年初涨
13.2%

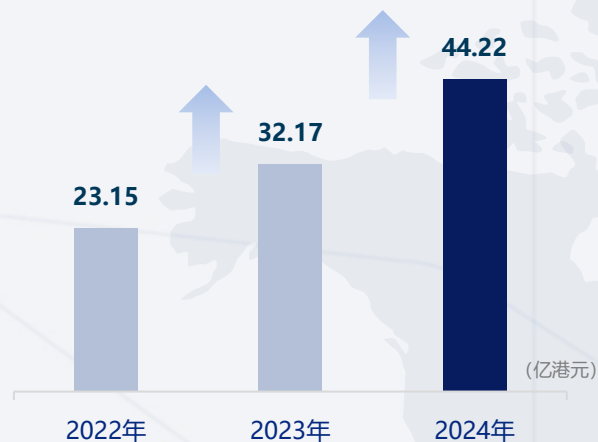


1个月香港银行
同业拆息
4.6%¹

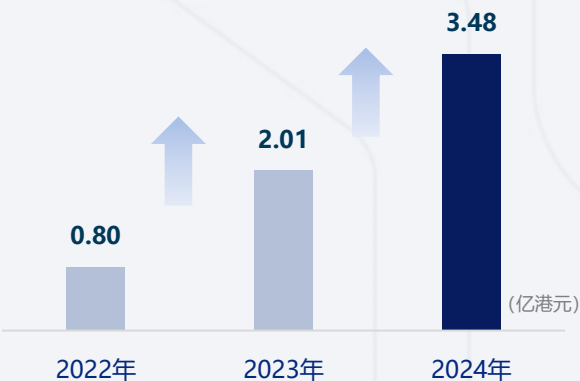
- 投资级债发行价格指数上涨1.5%

- 全球利率维持高位

收入升37%至44.22亿港元



税后利润升73%至3.48亿港元



收入 (按性质)

佣金及费用收益同比增长26%至8.72亿港元，其中经纪业务佣金收益升17%至5.12亿港元，配售、承销及分承销佣金收益升80%至2.55亿港元

利息类收益同比增长28%至23.14亿港元，其中来自固定收益证券的利息收益跃升188%至5.53亿港元

交易及投资净收益同比大幅增长72%至12.36亿港元，其中金融产品净收益升20%至9.12亿港元，交易及投资业务表现优异，净收益达3.24亿港元

收入 (按业务分部)

财富管理收益同比增长3%至19.19亿港元，客户托管资产规模及佣金收益均显著增加

机构投资者服务收益同比增长90%至19.21亿港元，利息收益及金融产品净收益增加

企业融资服务收益增长61%至3.19亿港元，配售、承销及分承销佣金增加

投资管理收益大幅增长72%至2.64亿港元，增加低风险、高评级高流动性固定收益证券持仓，带来投资净收益2.21亿港元，同比升60%

资产

总资产上升21%至1,302亿港元

净资产上升至150亿港元

金融资产余额较2023年年底大幅上升96%至391亿港元

维持高派息率

建议末期股息

2 港仙

全年派息率

88%



國泰君安國際
GUOTAI JUNAN INTERNATIONAL

2024年全年业绩 财务分析

收入明细 | 资产负债表 | 流动性管理 | 投资者回报 | 信用评级



收入明细 (按性质) : 多元化发展成绩显著

佣金及费用类

单位: 千港元	2024年	2023年	同比 ¹
经纪	512,295	436,777	17%
企业融资承销费	255,129	141,754	80%
顾问及融资咨询费	47,930	45,213	6%
资产管理费与表现费	21,717	10,606	105%
金融产品(手续费)	34,684	55,224	-37%
总计	871,755	689,574	26%

利息类

单位: 千港元	2024年	2023年	同比 ¹
客户	476,189	452,244	5%
银行	1,006,883	1,026,468	-2%
其他金融机构	278,221	139,607	99%
固定收益证券投资	552,713	191,835	188%
总计	2,314,006	1,810,154	28%

交易投资类

单位: 千港元	2024年	2023年	同比 ¹
投资证券(按市值计价)	324,225	-42,501	转盈
金融产品	911,623	760,145	20%
总计	1,235,848	717,644	72%

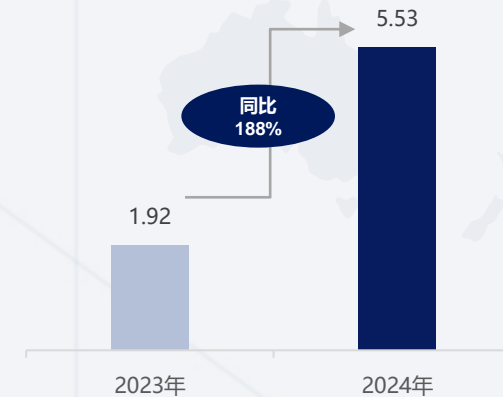
企业融资承销费大幅增长

单位: 亿港元



固定收益证券投资 (利息) 跃升

单位: 亿港元



注: 1. 已进位

收入明细 (按分部) : 财富管理与机构金融双轮驱动, 投资管理收入大幅增长

财富管理 占 43%



向个人投资者、中小型企业及家族办公室提供全面金融服务及解决方案, 包括:

- 1) 经纪
- 2) 贷款 (主要是保证金业务) 及融资
- 3) 其他理财服务

收入19.19亿港元, 同比升3%

机构金融 占 51%



分为机构投资者服务和企业融资服务两部分, 其中:

- 1) 机构投资者服务分部向企业、政府及金融机构提供做市、投资、结构性产品解决方案、融资及其他服务, 亦包括支持上述服务的本集团投资;
- 2) 企业融资服务分部提供咨询服务、债务及股本证券的配售及承销服务

收入22.39亿港元, 同比大幅上升85%

投资管理 占 6%



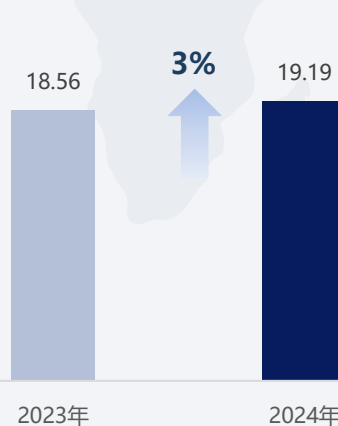
向机构及个人提供资产管理及基金管理服务, 亦包括基金、债务及股票证券投资

收入2.64亿港元, 同比大幅上升72%

2024年 (千港元)	财富管理	机构金融		投资管理
		机构投资者服务	企业融资服务	
佣金及费用收益	439,410	86,378	318,628	27,339
利息收益	1,422,116	876,355	-	15,535
交易及投资净收益	57,021	957,953	-	220,874
其他	-	-	-	-
收入	1,918,547	1,920,686	318,628	263,748

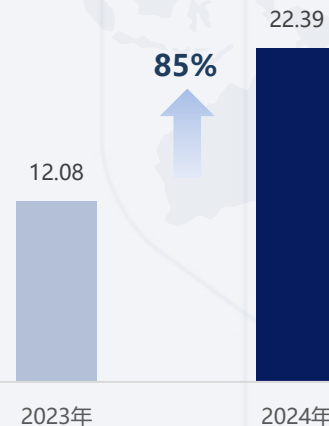
财富管理业务收入平稳增长

单位: 亿港元



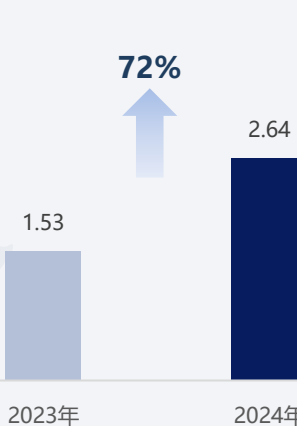
机构金融业务收入大幅增长

单位: 亿港元



投资管理业务收入大幅增长

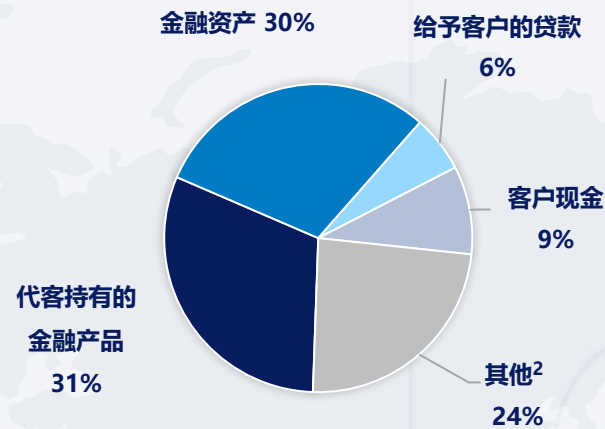
单位: 亿港元



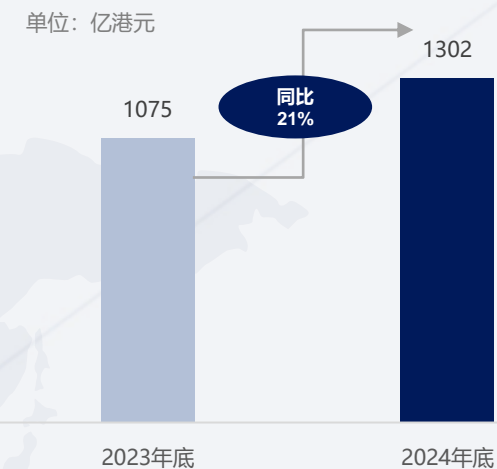
资产负债表：客户需求驱动，资产量质齐升

单位：(千港元)	2024年12月底	占比 ¹	2023年12月底	占比 ¹
资产				
给予客户的贷款及垫款	7,746,401	5.95%	5,761,594	5.36%
反向回购协议	9,982,509	7.67%	739,579	0.69%
应收款项	11,096,370	8.53%	8,391,475	7.80%
预付款项、按金及其他应收款项	218,937	0.17%	219,685	0.20%
金融产品 (代客户持有)	40,253,876	30.92%	48,535,137	45.13%
金融资产	39,057,188	30.01%	19,970,416	18.57%
衍生金融工具	1,756,540	1.35%	1,935,260	1.80%
可收回税项	29,821	0.02%	70,525	0.07%
客户信托银行结余	12,054,082	9.26%	13,750,018	12.79%
现金及现金等价物	7,204,149	5.53%	7,407,815	6.89%
其他资产	773,276	0.59%	753,649	0.70%
总资产	130,173,149	100.00%	107,535,153	100.00%
负债				
应付款项	19,714,804	17.12%	18,048,359	19.50%
其他应付款项及应计负债	818,305	0.71%	663,647	0.72%
衍生金融工具	2,058,129	1.79%	1,693,575	1.83%
计息借款 (银行借款)	5,956,800	5.17%	9,939,421	10.74%
已发行债务证券	48,358,252	41.99%	45,763,712	49.44%
-按摊销成本	10,589,604	9.20%	5,953,747	6.43%
-指定按公允价值计入损益	37,768,648	32.79%	39,809,965	43.00%
按公允价值计入损益的金融负债	3,122,085	2.71%	2,432,272	2.63%
回购协议的债项	35,113,555	30.50%	14,027,595	15.15%
应付税项	4,516	0.00%	4,574	0.00%
总负债	115,146,446	100%	92,573,155	100.00%
权益				
普通股东权益	14,914,657	99.25%	14,839,473	99.18%
非控股权益	112,046	0.75%	122,525	0.82%
总权益	15,026,703	100.00%	14,961,998	100.00%

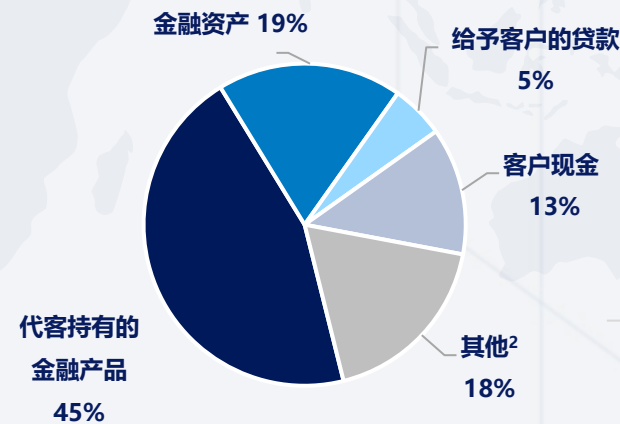
资产分布 2024年底



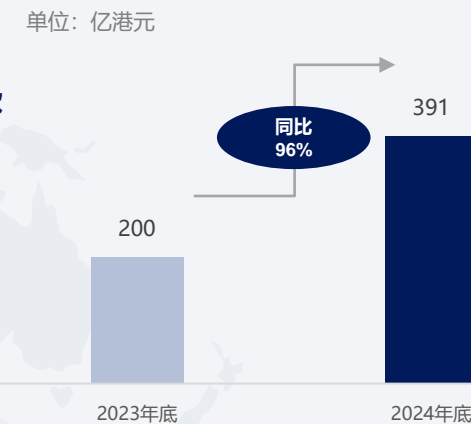
总资产



资产分布 2023年底

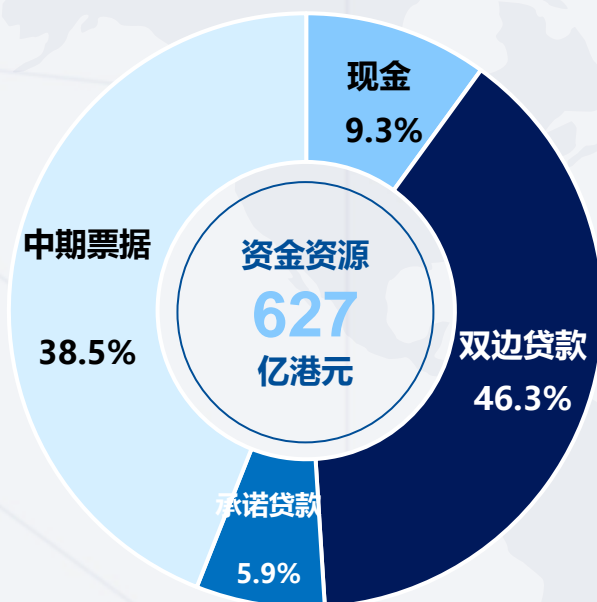


持作交易金融资产



注：1. 已进位；2. 包括公司现金、应收账款、反向回购协议等资产

整体资金分布



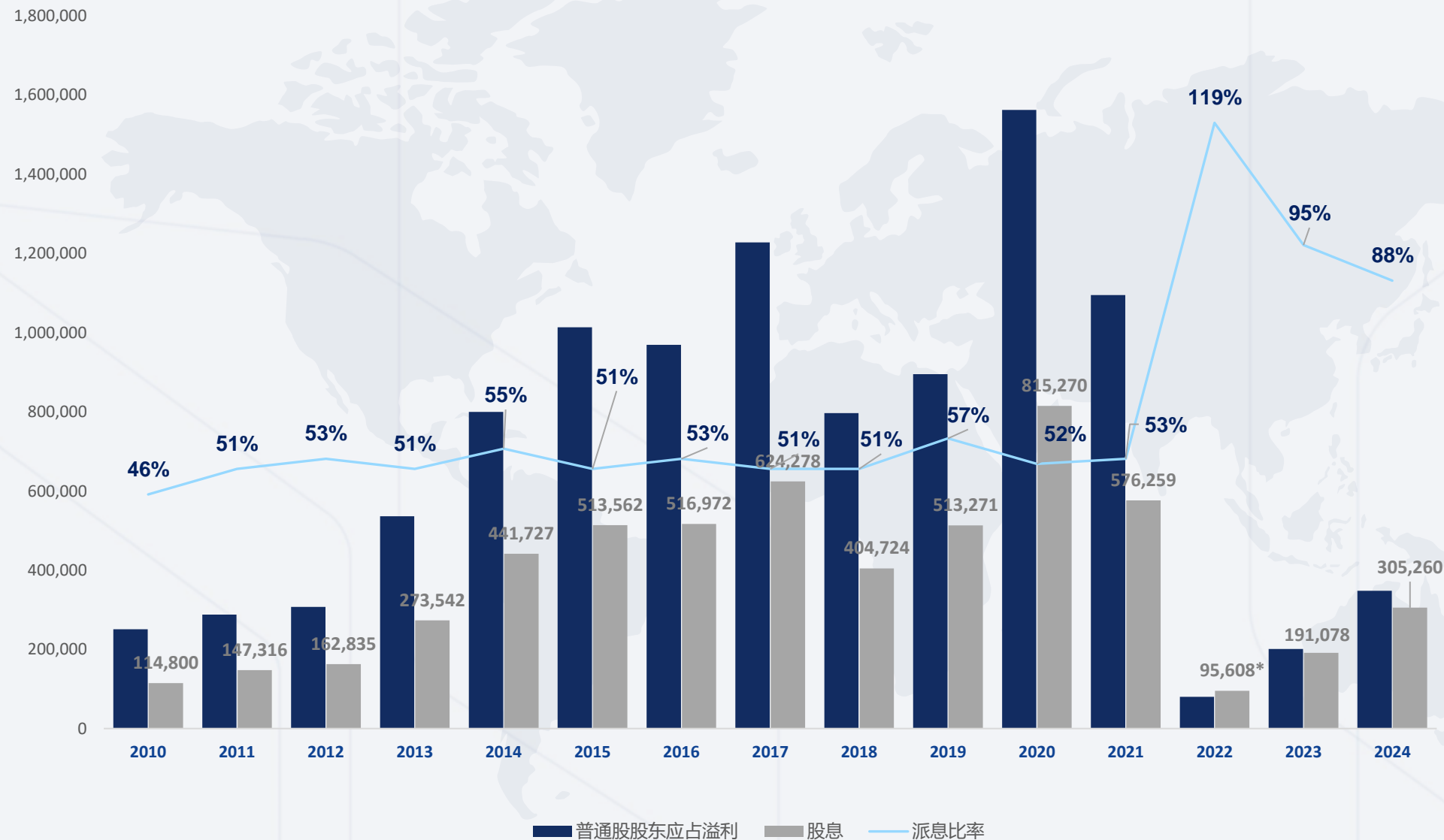
截至2024年12月31日

银行授信使用

单位：百万港元	2024年底	2023年底	变化
银行授信额度	38,682	33,475	15.6%
实际使用	5,901	9,918	(40.5%)
授信余额	32,781	23,557	39.2%
银行授信使用率	15%	30%	(50%)

投资者回报：坚持以投资者为本，上市以来持续派发全现金股息，实施股票回购计划

单位：千港元



上市以来
每个财政年度均派发
全现金股息

平均派息率达59%

自上市以来累
计现金派息
约61亿港币

实施**股份回购**
计划，持续为
股东创造价值

*不包含2022年所派特别股息，共2.87亿港元

信用评级：连续9年保持在港中资金融机构第一梯队

评级调升历史

2024年9月 穆迪重申其对公司Baa2长期发行人评级，展望稳定
2024年6月 标普重申其对公司BBB+长期发行人评级，展望稳定
2023年10月 穆迪重申其对公司Baa2长期发行人评级，展望稳定
2023年8月 标普重申其对公司BBB+长期发行人评级，展望稳定
2022年 标普、穆迪分别重申其对公司BBB+及Baa2投资级评级，展望稳定
2021年 标普、穆迪分别重申其对公司BBB+及Baa2投资级评级，展望稳定
2020年 标普、穆迪分别重申其对公司BBB+及Baa2投资级评级，展望稳定
2019年7月 标普、穆迪分别重申其对公司BBB+及Baa2投资级评级，展望稳定
2017年6月，标普提升评级至BBB+
2017年4月，标普将公司列入正面观察名单
2017年2月，穆迪将长期发行人评级展望提升至稳定
2016年9月 穆迪首次授予“Baa2”及Prime-2短期发行人评级
2016年8月 标普首次授予“BBB”长期及“A-2”短期发行人评级

MOODY'S

STANDARD & POOR'S RATINGS SERVICES

MOODY'S

STANDARD & POOR'S RATINGS SERVICES

MOODY'S

STANDARD & POOR'S RATINGS SERVICES

MOODY'S

STANDARD & POOR'S RATINGS SERVICES

MOODY'S

STANDARD & POOR'S RATINGS SERVICES

MOODY'S

STANDARD & POOR'S RATINGS SERVICES

STANDARD & POOR'S RATINGS SERVICES

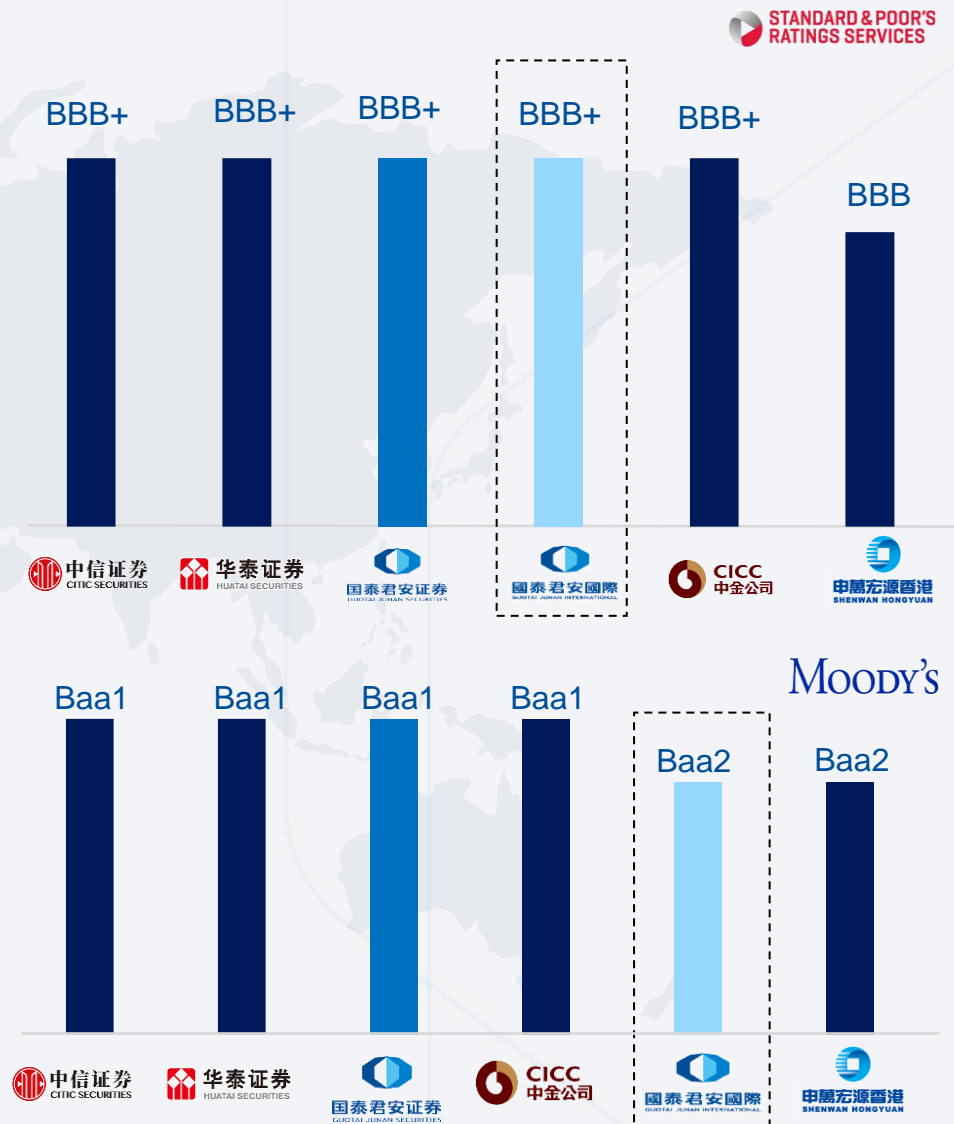
STANDARD & POOR'S RATINGS SERVICES

MOODY'S

MOODY'S

STANDARD & POOR'S RATINGS SERVICES

同业金融机构参照





國泰君安國際
GUOTAI JUNAN INTERNATIONAL

2024年全年业绩 业务发展

财富管理 | 企业融资 | 机构服务 | 区域联动 | 可持续绿色金融



01. 多元化产品及服务

- ◆ **多元化产品矩阵：**股票、债券、基金、衍生品等各类产品协同发展
- ◆ **投资级债券基金：**帮助客户把握降息趋势下的投资机会
- ◆ **虚拟资产相关交易：**获香港证监会许可开展虚拟资产介绍经纪业务
- ◆ **结构性票据与掉期产品：**率先推出挂钩虚拟资产现货ETF的结构性票据
- ◆ **家族办公室：**首家系统性服务家办客群的中资证券公司
- ◆ **新资本投资者入境计划：**为客户提供投资入境解决方案，旗下三支基金获许为“香港新资本投资者入境计划”下的投资资产
- ◆ **港元/美元货币基金**

在管规模快速上升，广受市场欢迎

收益表现突出，名列市场前茅



注：1. Class A2货币基金2024年年化收益率

02. 跨境理财通

首批提供跨境理财通一站式服务的境外证券公司

- 香港投资者：开立“北向通”账户购买内地优质产品
- 内地投资者：开立“南向通”账户购买境外优质产品
- **国泰君安国际“南向通”产品池：**
依据国泰君安国际财富管理海外基金IRR甄选评价标准，结合定量标准，挑选**数百只中低风险的基金和债券产品**，为客户提供不同资产类别和主题的基金，涵盖多币种，覆盖全球主流市场



03. 数智化转型

君弘全球通App持续升级

- 君弘全球通APP持续升级，新增德国、法国等市场的交易服务
- 上架120只基金及基金类别产品，满足客户不同投资偏好
- 推出投资者教育活动及短视频，进一步完善财富管理生态
- 2024年活跃用户量同比激增2倍有余，新增注册人数增长318%



01. 债券承销服务

- 2024年共完成债券发行项目**232个**，增长**59%**；发行规模约**3,891亿港元**，增长**85%**
- 2024年DMI中资离岸债主承销总排行中，总承销额**排名第二**



远东宏信有限公司5亿美元债券



济南城市建设集团
JINAN CITY CONSTRUCTION GROUP

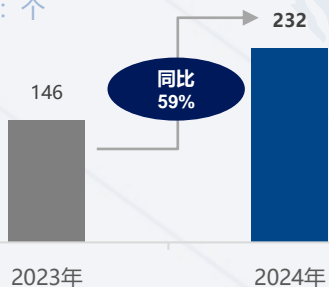
济南城市建设集团20亿元离岸人民币债券



中航国际融资租赁3亿美元债券

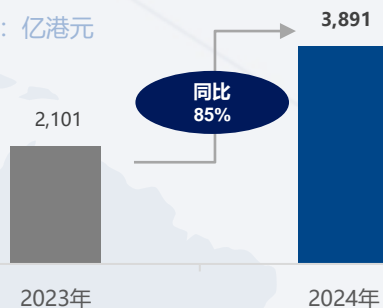
债券发行项目数量

单位：个



债券发行总规模

单位：亿港元



加强与总分合作，提升覆盖效率与范围



配合国家政策，提供DCM全链优质服务

02. 保荐、股票承销服务、财务顾问及合规顾问

- 2024年共完成**3个港股IPO**，**17个**承销与配售项目
- 作为配售代理主承销按项目数量全市场**排名第一**
- 持续为超20家企业提供财务顾问及合规顾问服务



新能源电池正极材料A+H第一股



协作机器人第一股



两次新B股配售



三次新H股配售

总分协同

推进境内外投行一体化协同，发挥境内优势资源及境外全面的金融服务优势

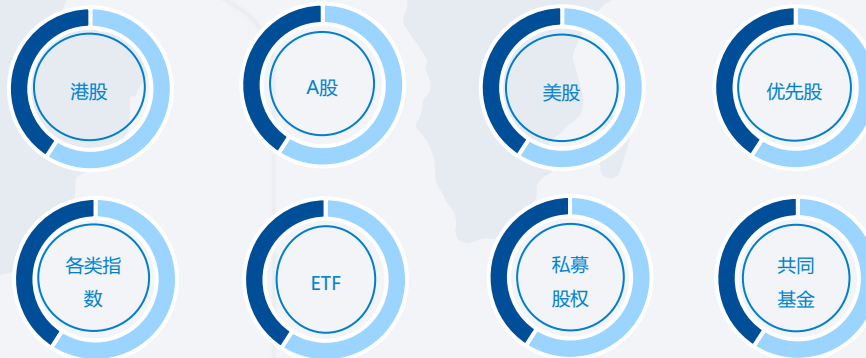
聚焦新能源、机器人、智能驾驶等重点行业领域，强化营销和客户服务，积极拓展区域和国际业务

聚焦重点领域



高度定制化的解决方案

提供多样化、高质量的投资方案，力求满足不同高净值个人、企业及机构投资者的需求。我们致力协助客户于不同市场环境下做出适当的投资判断。



对中国市场深度理解

团队不仅拥有外资投行丰富经验，更着眼于为中国企业的一带一路计划、全球化提供适合的投资和融资服务，增加中国企业和金融机构与全球金融市场的融合度。

新加坡子公司



- 2015年成立，资产管理和财富管理双轮驱动
- 深耕专业领域，服务东南亚高净值客户
- 把国泰君安国际在大中华区的优势综合金融服务平台扩展到新加坡，形成良好的跨境联动

越南子公司



- 首家进入越南的中资券商，提供多样化服务
- 2024年，新开证券账户总数+61%，国内客户开户+82%
- 越南子公司股票被纳入MSCI前沿市场小型股指数
- 获2024年IR reward越南最佳上市公司投资者关系大奖；连续七年获得上市公司标准披露奖

澳门子公司



- 2023年获许可正式设立
- 充分利用大湾区联动，聚焦高净值客户群体
- 提供全球证券交易、财富管理及澳门法律允许的各类证券产品和服务

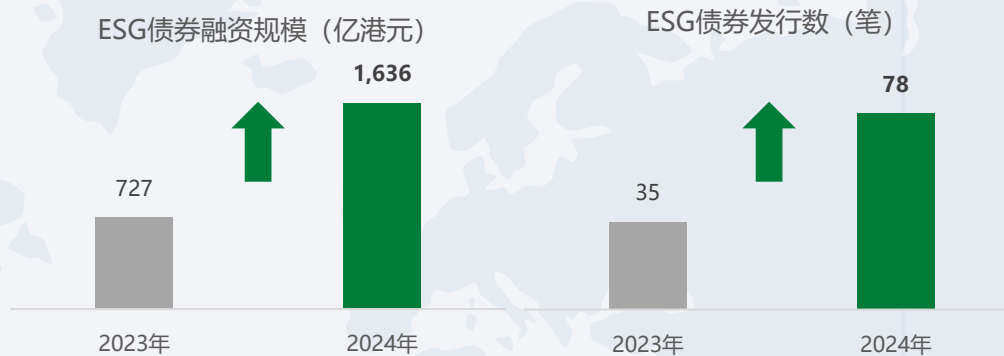
香港总部

- 多样化综合金融服务平台
- 香港地区最大的财富管理平台之一
 - 积极开拓大湾区
- 加快推进东南亚乃至环球市场的覆盖
 - 助力中国企业“走出去”
 - 助力海外机构投资中国

加快建设绿色融资服务能力

参与可持续金融项目发行总规模逾1600亿港元

- 2024年，完成**78笔ESG债券项目**，总融资额**1,636亿港元**，同比增长**125%**
- 2024年DMI中资ESG债券主承销榜单中**排名第二**
- 2024年，成功助力新能源电池正极材料A+H第一股龙蟠科技 (2465.hk) IPO，总集资额5.5亿港元



可持续贷款与绿色存款

- 签订香港及中国内地证券行业**首笔多币种可持续发展挂钩贷款**
- 签订公司首单**绿色存款**项目，推动经济向低碳及可持续发展转型

连续两年实现营运层面碳中和



在温室气体排放总量连降四年基础上，公司通过认购碳汇资产，成功抵消了2023年度公司碳排放，**连续第二年实现营运层面“碳中和”**

ESG评级

- MSCI ESG评级提升至**A级**
- 标普全球ESG评分领先全球**84%**的同行
- 万得Wind ESG评级上调至**A级**
- 商道融绿ESG评级**A级**

ESG承诺

- 母公司国泰君安证券（包括子公司国泰君安国际）正式成为**负责任投资原则PRI签署方**
- 连续3年保持**联合国全球契约签署成员资格**，为在港首家中资券商



数智化财富管理

打造面向高净值及零售客户的数字化智能财富管理平台

高质量机构服务

持续打造“专业化、多样化、全覆盖”的机构客户服务平台

全周期企业融资

构建企业客户的全产业链、全周期、差异化的融资服务生态

多元化产品创新

保持敏锐的市场触觉，不断创设新产品，拓宽客户投资渠道

个性化区域联动

扎根香港，布局东南亚，辐射环球市场

可持续绿色金融

将ESG因素融入经营管理各个环节





國泰君安國際
GUOTAI JUNAN INTERNATIONAL

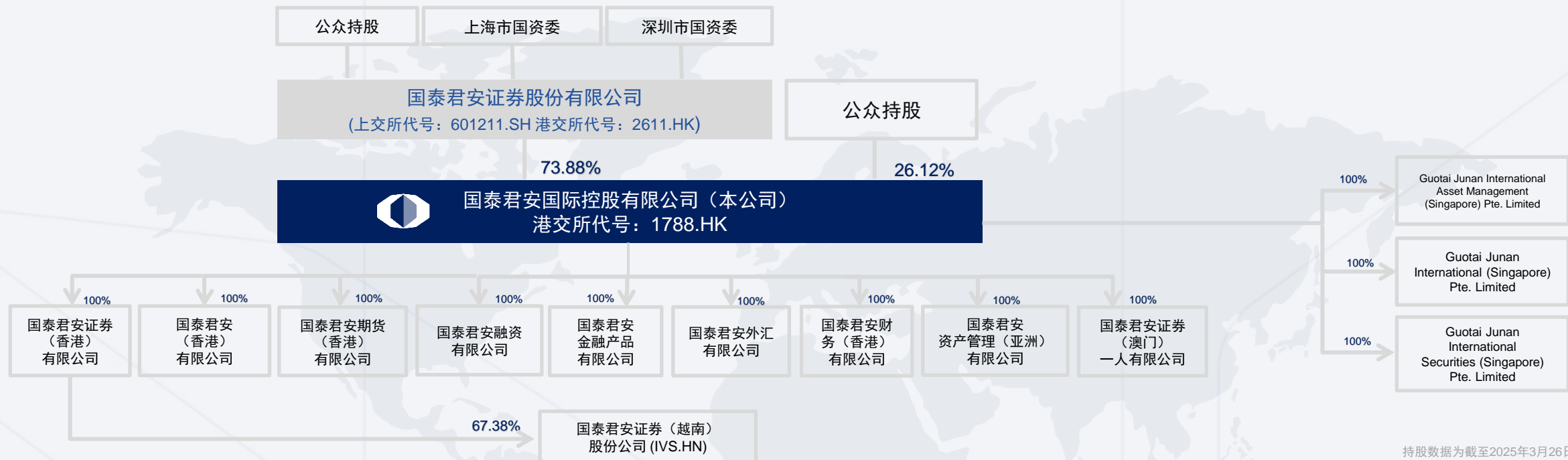
2024年全年业绩

附录

组织架构 | 里程碑 | 股东结构 | 监管牌照 | 奖项



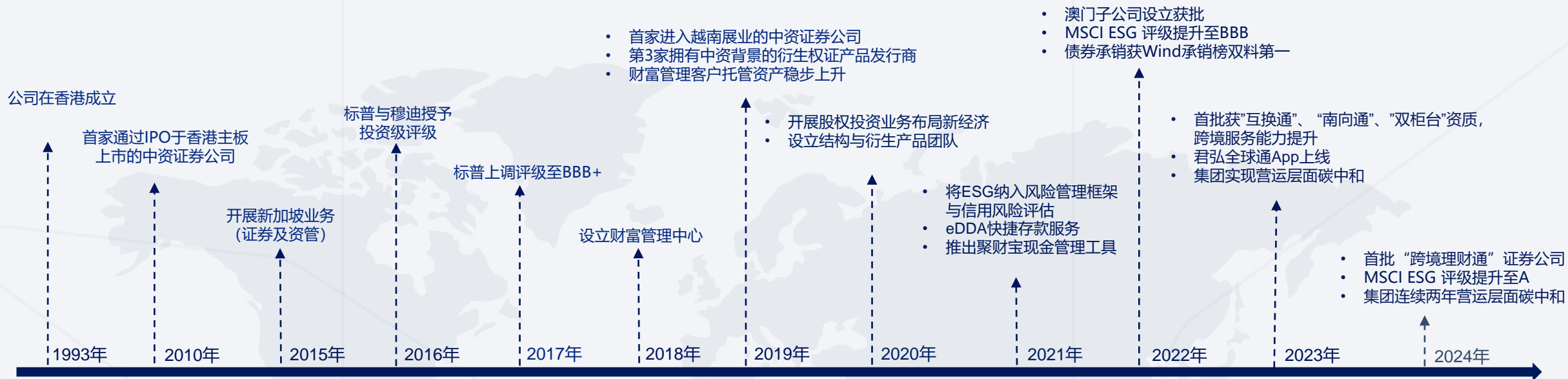
组织架构：成熟的国际业务平台，领先的综合金融服务能力



持股数据为截至2025年3月26日

- ✓ 中国证券公司国际化的先行者和引领者，首家通过IPO于香港主板上市的中资证券公司
- ✓ 核心业务包括经纪、企业融资、资产管理、贷款及融资与金融产品等，业务覆盖个人金融（财富管理）、机构金融（机构投资者服务与企业融资）与投资三大维度
- ✓ 以香港为业务基地，并在新加坡、越南和澳门设立子公司，为客户境外资产配置提供高质量、多元化的综合性金融服务
- ✓ 分别获得穆迪和标普授予“Baa2”及“BBB+”长期发行人评级
MSCI ESG A评级, 标普全球ESG评分领先全球84%同业

里程碑：积极把握机遇，为股东创造价值



阶段一：传统经纪业务率先确立基础

- 率先开展港股、美股网上交易
- 客户拥有一个账户，享受全球股票交易服务

阶段二：企业融资市占率名列前茅

- 在中资美元债承销和做市有较强的核心竞争优势
- 风险偏好谨慎

阶段三：风险管理创造价值

- 以“风险调节后”收益为主要目标，调整高风险业务
- 增强资产负债表质量，提升财务杠杆，提升ROE

阶段四：迎接财富管理大时代

- 财富管理客户托管AUM大幅提升
- 有助建立高质量负债表
- 增强现有业务与财富管理客户的交叉销售

1993年
股本3,198万港元

2024年
净资产 (归属股东)
约150亿港元

控股股东

控股股东实力雄厚

- 控股股东国泰君安证券为中国证券行业长期、持续、全面领先的综合金融服务商

管理层持股

管理层持股保持利益一致

- 管理层利益与股东利益紧密结合，增强公司的长期发展动力

港股通内地投资者

南向资金持续增持

- 内地投资者配置意愿持续走高，截至2024年底的持股比例同比大幅增加72%

多元化 外资投资者

多元化外资投资者

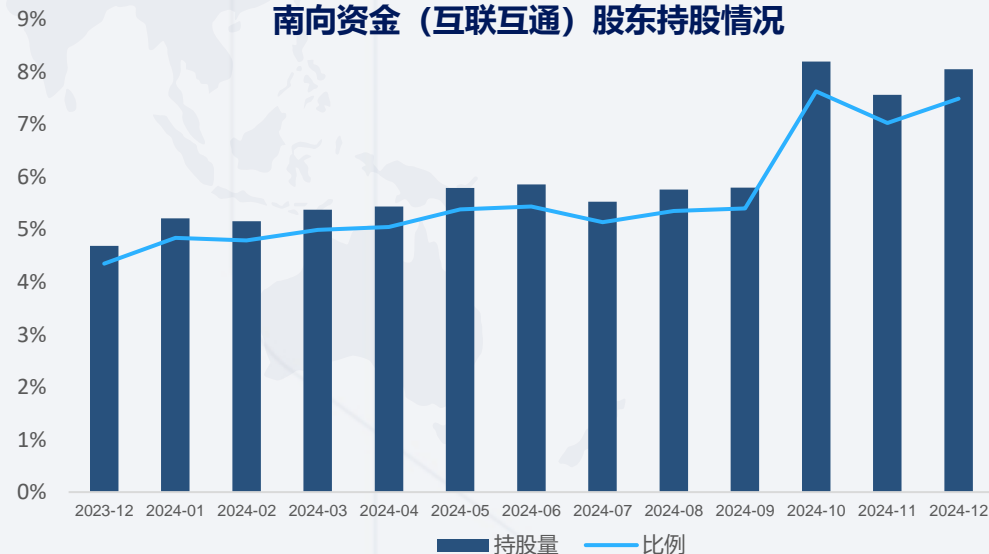
- 股东中包含众多知名外资投资机构，来自亚太、北美及欧洲等多个地区，涵盖价值、对冲、成长等不同风格

长线/退休/ 主权基金

长线基金长期配置

- 股东中包含来自中东、挪威等地的主权基金，长期持有并持续配置公司股票

南向资金（互联互通）股东持股情况



香港证券及期货事务监察委员颁发的

- ✓ 第1类牌照 (证券交易) (2003年4月1日)
- ✓ 第2类牌照 (期货合约交易) (2003年4月1日)
- ✓ 第3类牌照 (杠杆式外汇交易) (2010年10月21日)
- ✓ 第4类牌照 (就证券提供意见) (2003年4月1日)
- ✓ 第5类牌照 (就期货合约提供意见) (2010年11月26日)
- ✓ 第6类牌照 (就机构融资提供意见) (2003年4月1日)
- ✓ 第9类牌照 (提供资产管理) (2003年4月1日)
- ✓ 开放式基金型公司的保管人 (2022年6月30日)

香港联合交易所有限公司颁发的

- ✓ 交易所交易权证明书 (2000年7月3日)
- ✓ 交易所参与者证明书 (2001年8月13日)
- ✓ 香港期权市场庄家 (2019年10月2日)
- ✓ 香港上市的结构产品发行商 (2019年10月31日)
- ✓ 中华通交易所参与者 (2014年11月10日)
- ✓ 港币-人民币双柜台庄家 (2023年6月19日)
- ✓ 期权买卖交易所参与者

香港中央结算有限公司颁发的

- ✓ 直接结算参与者
- ✓ 中华通结算参与者 (2014年11月10日)

香港期货交易有限公司颁发的

- ✓ 交易所参与者证明书及交易所交易权证明书 (2000年3月6日)
- ✓ 期货交易商 (2000年3月6日)
- ✓ 期权市场产品交易权 (2022年4月25日)

香港期货结算有限公司颁发的

- ✓ 期货结算公司参与者证明书 (2000年3月6日)

香港交易及结算有限公司颁发的

- ✓ 特殊目的收购公司交易所参与者 (2022年3月17日)

香港联合交易所期权结算所有限公司颁发的

- ✓ 直接结算参与者

保险业监管局颁发的

- ✓ 一般及长期业务 (包括相连长期业务) 2019年9月23日)

强制性公积金计划管理局颁发的

- ✓ 主事中介人资格 (2012年12月20日)

中国证券监督管理委员会颁发的

- ✓ 合格境外机构投资者 (2013年2月21日)
- ✓ 经营证券期货业务许可证 (2017年12月22日)

中国人民银行上海总部颁发的

- ✓ 全国银行间债券市场参与者 (2021年)

中国人民银行、香港金融管理局颁发的

- ✓ 「北向通」入市机构 (2018年4月2日)
- ✓ “北向互换通” 境外机构投资者 (2023年5月15日)
- ✓ 「南向通」做市商 (2023年9月22日)

中国人民银行、国家金融监督管理总局、中国证券监督管理委员会、香港金融管理局 & 香港证券及期货事务监察委员会颁发的

- ✓ 参与粤港澳大湾区跨境理财通 (南向通和北向通) (2024年11月01日)

新加坡金融管理局颁发的

- ✓ 资本市场服务牌照 (基金管理) (2020年7月7日)
- ✓ 资本市场服务牌照 - 资本市场产品 交易 - 证券 (2018年2月13日)
- ✓ 资本市场产品 交易 - 集合投资方案 (2023年9月20日)
- ✓ 财务顾问豁免资质 - 投资产品 - 证券 (2023年4月18日)
- ✓ 财务顾问豁免资质 - 投资产品 - 集合投资方案 (2024年1月16日)

越南国家证券委员会颁发的

- ✓ 证券经纪牌照、自营交易牌照、证券投资咨询牌照、证券存管服务牌照 (2007年8月28日)
- ✓ 证券承销服务牌照 (2021年11月22日)
- ✓ 公募基金分销牌照 (2023年8月8日)

澳门金融管理局颁发的

- ✓ 取得许可提供证券交易、财富管理及因投资金融工具产生的融资服务 (2023年3月7日)

奖项

- 亚洲“最受尊敬企业”
- 最佳 ESG (综合) 第二名
- 最佳 ESG (买方) 第二名
- 最佳董事会 (综合) 第三名
- 最佳董事会 (买方) 第二名

《机构投资者》
杂志



2024年3A可持续资本市场国家与地区奖项:

- 最佳生物多样性主题债券-省政府
- 最佳可持续债券-地方政府
- 最佳绿色债券-金融机构
- 最佳绿色债券-自贸区
- 最佳IPO

财资



- ESG 领先企业
- ESG 领先项目 - 可持续金融

彭博商业周刊/中文版



上市公司卓越大奖 2024

信报



- 杰出绿色和可持续贷款发行机构
(证券金融服务业)
- 卓越远见可持续发展挂钩贷款绩效指标

香港品质保证局



2023模范中资期货商

HKEX



- 格隆汇金格奖:
- ESG投资卓越证券公司
 - 年度港股通最受欢迎企业

格隆汇



2023年中国融资大奖:

- 资本市场中资投行明星奖

中国融资



- 第五届粤港澳大湾区奖项:
- 粤港澳大湾区最佳跨境理财奖

领航9+2



- 2024亚洲最佳企业雇主奖
- 多元、平等、共融奖

HR ASIA



- 2023年度Wind最佳投行:
- 最佳港股IPO保荐人
 - 最佳港股IPO全球协调人
 - 最佳港股IPO账簿管理人
 - 最佳中资美元债承销商-券商
 - 粤港澳大湾区最佳跨境理财奖

Wind



第14届亚洲卓越大奖:

- 最佳投资者关系企业
- 亚洲最佳CEO
- 亚洲最佳CFO
- 亚洲可持续发展奖

《亚洲企业管治》
杂志



杰出上市公司大奖2024

AM730 凤凰网港股



债券通优秀机构2024:

- 一级市场创新机构 (承销商)
- 北向通优秀投资者 (投资银行类)

债券通



- 2024年度金中环金融机构榜单:
- 财富管理最佳表现奖

智通财经



专业金融机构服务大奖2024:

- 专业财富管理服务大奖

香港商报



新智家族办公室服务奖

免责声明：

本报告不构成购买或认购任何证券或金融工具、或提供任何投资建议的邀请或要约，并且其任何部分不构成或依赖与任何合同、承诺或与此相关的投资决策，本报告亦不构成对国泰君安国际控股有限公司（“国泰君安国际”）之证券或金融工具的建议。

本报告及相应的讨论可能包含涉及风险和不确定因素的前瞻性说明。这些说明的表述通常会使用前瞻性的字眼，例如“将要”、“预期”、“预计”、“未来”、“拟”、“计划”、“相信”、“估计”、“潜在”、“继续”、“持续”、“目标”、“指引”或者某些行动可能或预期会在将来产生结果等。此外，任何不属过往事实的陈述，包括有关国泰君安国际战略及业务规划的陈述，关于国泰君安国际业务发展及收入增长的观点、预期及指导，本报告中所述业务前景、管理层看法以及国泰君安国际的战略及运营计划，均属前瞻性陈述或包含前瞻性陈述。

前瞻性陈述涉及内在风险及不明朗因素。多种因素均可导致实际业绩大幅偏离任何前瞻性陈述所包含的结果，包括但不限于以下事项：国泰君安国际预期收入增长及保持或增加其收入或业务的能力；全球整体经济及商业环境的波动；由国家之间的竞争及地缘关系紧张而增加的不确定性；影响国泰君安国际业务运营的法律、法规及监管环境的变动；与我们业务合作伙伴的表现有关的风险；隐私及数据保护法规与问题。

本报告中所提供的所有信息均截至本业绩公告日期止并基于我们认为截至该日期合理的假设，国泰君安国际并不承担更新任何前瞻性陈述的任何义务，惟适用法律另有规定则除外。

感谢聆听

联系方式: ir@gtjas.com.hk

欢迎关注我们



公司官网
www.gtjai.com



微信公众号
GTJAI1788



领英
Guotai Junan International



Facebook
GTJAI1788