

# 國泰君安大中華增長基金

「資本投資者入境計劃」下的合資格的集體投資計劃  
月度報告 - 2020年3月31日

## 重要資料

本基金可能投資於上市公司，而該等上市公司的主要收入源自大中華地區生產、銷售的貨品，或在大中華地區進行投資或履行服務。大中華區包括中華人民共和國、香港及澳門特別行政區、及台灣。

本基金可能投資於大中華股票新興市場，或會面對較高的投資風險，同時對股票價格波動較為敏感。

本基金價值存在波動性，有可能在短時間內大幅下跌。

投資乃是閣下的個人決定，除非仲介人向閣下建議本基金時，已經解釋投資本基金如何符合閣下的投資目標，否則閣下不應作出投資。

投資者不應只根據本銷售文件而做出任何投資決定。閣下應細閱基金說明書，包括涉及的風險因素。

投資涉及風險，基金單位價格可升亦可跌，基金過往業績並不表示將來的回報。投資者應參閱基金說明書，以瞭解基金詳情及風險因素。

基金經理可酌情從本基金的資本中或實際從資本中作出派息。從資本中或實際從資本中支付分派相當於從投資者原本的投資中或從原本投資應佔的任何資本收益中退回或提取部分金額，並可能導致子基金的每一單位資產淨值即時減少。

## 投資目標

國泰君安大中華增長基金旨在中至長期隨著時間為投資者提供資本增值。基金經理擬主要透過由上市公司證券組成的投資組合進行投資，而該等公司的重大部份收入源自或預期源自在大中華地區生產或銷售貨品、進行投資或履行服務。大中華地區包括中華人民共和國、香港及澳門特別行政區及台灣。

## 基金年度表現

	2008 <sup>1</sup>	2009	2010	2011	2012	2013	2014	2015	2016	2017	2018	2019	2020 <sup>2</sup>
本基金 (%)	-61.96	99.45	12.15	-33.38	18.42	12.02	1.36	-4.12	-8.66	27.53	-16.33	13.85	-10.25
恒生股息累計指數 (%)	-46.40	56.65	8.57	-17.38	27.46	6.55	5.48	-3.92	4.30	41.29	-10.54	13.04	-15.88

- 以2008年1月1日開始計算。
- 截至日期：2020年3月31日

	一個月	三個月	六個月	年初至今	一年	三年	五年
本基金 (%)	-7.71	-10.25	-4.00	-10.25	-8.78	0.26	-7.48
恒生股息累計指數 (%)	-9.53	-15.88	-8.85	-15.88	-15.73	9.12	13.64

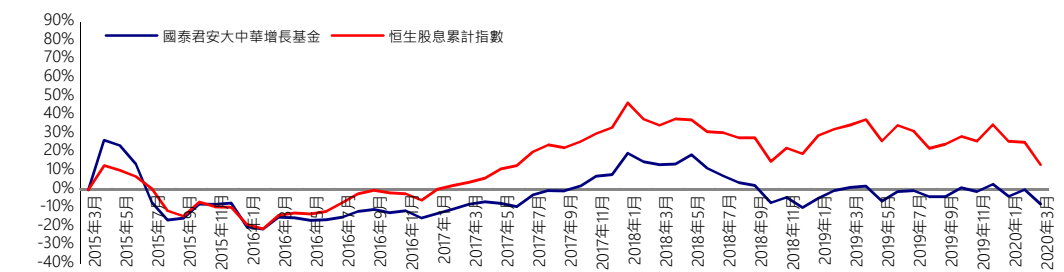
更新日期：2020年3月31日

表現以基金貨幣、淨資產對淨資產及淨收入再投資計算。

## 基金資料

基金經理	國泰君安資產管理(亞洲)有限公司
基金成立日期	2007年11月19日
基金註冊地	香港
受託人及過戶登記處	匯豐機構信託服務(亞洲)有限公司
核數師	安永會計師事務所
交易週期	每個交易日
基礎貨幣	港幣
基金每單位淨值	79.73港幣
彭博代碼	GJGCHGR HK Equity
ISIN代碼	HK0000315355

## 基金五年表現



資料來源：國泰君安資產管理(亞洲)有限公司 更新日期：2020年3月31日

表現以基金貨幣、淨資產對淨資產及淨收入再投資計算。

## 認購及贖回

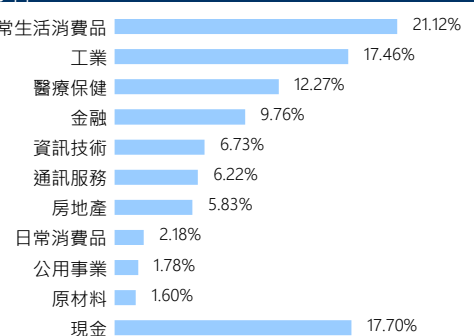
最低認購金額：	10,000港幣
認購費用：	最多不超過5%
管理費用：	每年1.5%
贖回費用*：	
持有期<6個月	1.00%
6個月≤持有期<12個月	0.75%
12個月≤持有期<18個月	0.50%
18個月≤持有期<24個月	0.25%
持有期≥24個月	全免

\*透過代理人認購本基金之投資者豁免贖回費。

## 十大持有量證券

證券	%
阿里巴巴	8.04
騰訊控股	6.22
中國聯盟	5.62
美團點評	5.57
建設銀行	4.52
中聯重科	3.35
藥明生物	3.29
碧桂園服務	3.28
招商銀行	3.12
時代鄰里	2.96

## 行業分佈<sup>4</sup>

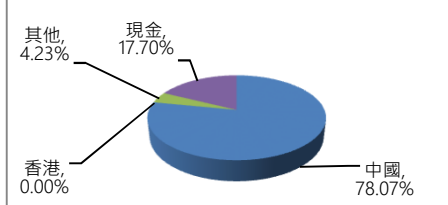


4. 資料來源：彭博資訊社、國泰君安資產管理(亞洲)有限公司。根據 Global Industry Classification Standard 分類

## 聯繫方法

袁佩詩小姐  
電話：(852) 2509 7746  
傳真：(852) 2509 7784

## 公司主要收入地區分佈<sup>3</sup>



3. 資料來源：彭博資訊社、國泰君安資產管理(亞洲)有限公司

## 派息記錄 (基金成立至今)

登記日	每單位分配	登記日基金價格
15年6月30日	港幣 3.03	港幣 100.9

## 市場回顧及投資策略

在上個月因影響全球經濟增長的新冠病毒爆發而導致美國股市大回檔之後，本月市場再次大幅調整，道瓊斯指數下跌13.74%，標準普爾500指數下跌12.51%，納斯達克指數下跌10.12%。截至3月21日的一周，美國每週申請失業救濟人數達到歷史最高點3,283,000人，3月份ISM製造業指數從3月份的50.1降至49.1，跌至收縮區域。我們相信新冠病毒的爆發和傳播將動搖全球經濟增長的基礎。美聯儲在3月23日宣佈，由於冠狀病毒確診數量持續增加，將採取廣泛的新措施來支持經濟發展，其中包括為僱主、消費者和企業提供高達3000億美元的財務支持。我們傾向於對市場狀況保持謹慎，市場情緒和基本面都很有可能遇到阻力。中國宏觀資料分歧。3月份官方製造業採購經理人指數意外反彈至52的高位，而財新採購經理人指數也報告了50.1的高位。CPI保持在5.2%的高水準，符合市場預期，主要是由於非洲豬瘟的爆發導致豬肉價格維持高位，導致食品價格上漲。股市方面，由於對新冠病毒全球大流行的擔憂，滬深300下跌6.44%至3,686。中美達成了第一階段貿易協定，貿易戰的前景略為穩定。但新冠病毒大流行和對全球經濟基本面增長的擔憂使得我們對2020年市場持謹慎態度，儘管中國的疫情局勢已基本得到控制，經濟活動已逐漸恢復正常。我們認為國內疫情有望在第二季度消除。由於政治困境和新冠患者確診數量的增加，香港本地股票將繼續承壓。我們認為，從長遠來看，基本業績將成為市場方向的主要驅動力，我們將相應地保持靈活的現金水準。

## 免責聲明：

本文件所載資料及數據僅供參考，並不可視作投資建議、發售或邀請認購任何證券、投資產品或服務。本檔某些數據來自第三方。國泰君安資產管理(亞洲)有限公司已盡力確保該等數據準確，並不能保證該等數據準確。投資涉及風險，基金價可升亦可跌，過去表現不代表將來。詳情參閱本基金之說明書，包括風險因素。本文件由國泰君安資產管理(亞洲)有限公司發出，並未經香港證券及期貨事務監察委員會審閱。